

HORIZON



Rampa desplegable
escamoteada en el suelo



Cabrestante(winchy) eléctrico con
Control remoto



Transmisión manual o
automática



Rampa acceso EasyGlide™

Expande tu horizon-te



Disponible exclusivamente a través de Allied Mobility, Peugeot Horizon TM es el vehículo accesible desde silla de ruedas más popular del Reino Unido.

Basado en Peugeot Partner Tepee, el último modelo de Horizon TM es perfecto para pasajeros con o sin discapacidad.

Horizon TM es ideal para aquellos que buscan un vehículo con estilo, seguro y ofrece un acceso óptimo, incluyendo el nuevo y exclusivo sistema de Rampa de acceso EasyGlide TM.

La Horizon TM dispone de transmisiones tanto manuales como automáticas, motores diésel y gasolina. Gran espacio interior para el equipaje y pasajeros y una variedad de configuraciones de asientos, permitiéndote crear el vehículo ideal para satisfacer las necesidades del PMR y su familia

Acceso y Seguridad



Con la Horizon TM acompaña lo último en seguridad, confort y facilidad de uso para personas en silla de ruedas.

El nuevo Horizon TM viene con un nuevo diseño de rampa para acceso de silla de ruedas, EasyGlide TM. Plegada formando el suelo trasero del vehículo la rampa se despliega convirtiéndose en una rampa ultra resistente de bajo gradiente que facilita la entrada/salida de la silla de ruedas.

Cuando el usuario PMR está ubicado dentro del vehículo la rampa queda plegada verticalmente mientras que cuando la plaza trasera o viene ocupada por el PMR la rampa puede ser plegada en vertical o en horizontal quedando un suelo plano



La 2ª fila que es donde va situado el PMR en silla de ruedas dispone de un anclaje de 4 puntos a través de cinturones retráctiles que fijan la silla al vehículo y otro cinturón de 3 puntos que fija al PMR.

Calidad de vida



El Peugeot Horizon TM se ha ganado una reputación envidiable en Reino Unido como el automóvil accesible para sillas de ruedas más popular. Ahora, con la nueva versión del vehículo base, el Peugeot Partner Tepee, ofrece aún más eficiencia que nunca, junto con un aspecto nuevo y elegante. Con la seguridad en mente, Horizon TM ofrece una serie de características a nivel de seguridad pasiva y activa que incluyen asistencia de frenado de emergencia, programa de estabilidad electrónica, airbags de conductor y pasajero y luces diurnas LED.

Fácil de manejar, Peugeot Horizon TM proporciona en cualquier situación una sensación estable en carretera y es el socio ideal para parejas y familias. Puede pasar de comportarse como un vehículo utilitario común en un momento dado a ser un automóvil totalmente accesible para sillas de ruedas inmediatamente después.

Dispone de un sistema de aire acondicionado y calefacción distribuida por el vehículo que asegura un confort sin igual en todo el habitáculo, a su vez dispone de una amplia entrada trasera que facilita el acceso de la silla.

Beneficios Clave



APPROVED

Las características de Horizon™ incluyen:

- Aire acondicionado
- Radio & MP3 compatible CD player
- Conectividad con Bluetooth® y puerto USB
- Control crucero con limitador de velocidad
- elevalunas eléctricos
- Airbags en puestos de piloto y copiloto
- Luces de cortesía

Las características de accesibilidad con silla de ruedas incluyen:

- Piso rebajado para una accesibilidad óptima
- Nueva rampa EasyGlide™ para máxima flexibilidad
- Fácil limpieza, superficie antideslizante
- Sistema de anclaje homologado para silla de ruedas eléctrica
- Cabestrante eléctrico por control remoto (opcional)
- Diferentes configuraciones de asientos

Opciones de modelos



HORIZON RS



HORIZON RE

Horizon™ ofrece las siguientes opciones:

- Transmisiones de 5-velocidades en manual o 6-velocidades en automáticas
- Opción de motores en gasolina o diesel
- Atractivos colores metálicos
- Asientos originales de Peugeot en 1ª y 2ª fila (modelo RS)
- Asientos Peugeot en primera fila, en segunda fila asientos giratorios y plegables adaptados para maximizar el espacio posterior (modelo RE)

Opciones de conducción

Los motores VTi de gasolina y BlueHDI de Peugeot ofrecen lo último en combustible, eficiencia y desempeño ambiental. Elige gasolina con un impresionante 8.2l/100km en ciudad, 5.3L/100km extraurbano y 6,4l/100km mixto. O vaya a por el diésel y disfrute de un notable 4.1l/100km. Para adaptarse a su preferencia de conducción o sus necesidades, el motor diesel Horizon™ está disponible con transmisión manual de 5 velocidades o automática de 6 velocidades.



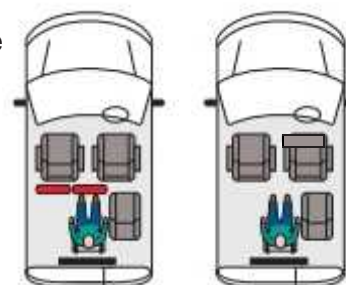
Opciones de asientos

Nuestro popular modelo RS combina ingeniosamente asientos originales de Peugeot con la capacidad de crear espacio para sillas de ruedas de forma rápida y fácil plegando los asientos traseros hacia adelante. Para modelos de silla de ruedas más voluminosas la opción ideal es la RE. Esta última proporciona un espacio adicional para usuarios de sillas de ruedas.

Dependiendo de la silla de ruedas se pueden instalar una o dos butacas giratoria y plegables que aumentan el número de plazas final.

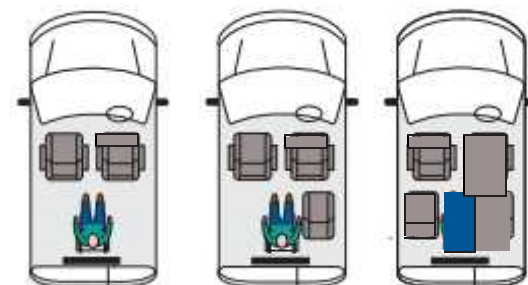
Disposición de asientos

Modelo RS



Rear seats folded forward

Modelo RE



Especificaciones técnicas

Modelos	1.6 VTi 98 Active	1.6 Blue HDi 100 S&S ¹ Manual Active	1.6 Blue HDi 100 S&S ¹ ETG Auto ² Active
Motor			
Combustible	Gasolina	Diesel	Diesel
Capacidad cúbica	1598	1560	1560
Max. potencia bhp (kW)	98 (72)	100 (73)	100 (73)
Max. par Nm (rpm)	152 (3500)	254 (1750)	254 (1750)
Control de emisión estándar	Euro 6	Euro 6	Euro 6
Transmisión			
Numero de velocidades	5 manual	5 manual	6 auto ²
Motores	1.6 HDi 92	1.6 HDi 92 EGC	OUTDOOR 1.6 HDi 92
Tamaño neumático	205/65 R16	205/65 R15	205/65 R15
Consumo de fuel (l/100Km)			
Ciclo de conducción urbana	8.2	4.6	4.3
Ciclo de conducción extra urbana	5.3	3.9	4.1
Combinación de ciclos de conducción	6.4	4.1	4.2
Frenos			
Discos delanteros ventilados y traseros solidos			
Tambores traseros			
Suspensión			
Frontal	Tipo Pseudo-MacPherson, muelles helicoidales, amortiguadores telescópicos hidráulicos		
Posterior	Eje deformable con recortes coll y barra antivuelco		
Masa (kg)			
Masa en vacío	2000	2060	2075
Dimensiones vehículo (mm)			
Longitud	4380	4380	4384
Ancho incluyendo retrovisores ext.	2112	2112	2112
Altura	1862	1862	1862
Distancia entre ejes	2728	2728	2728

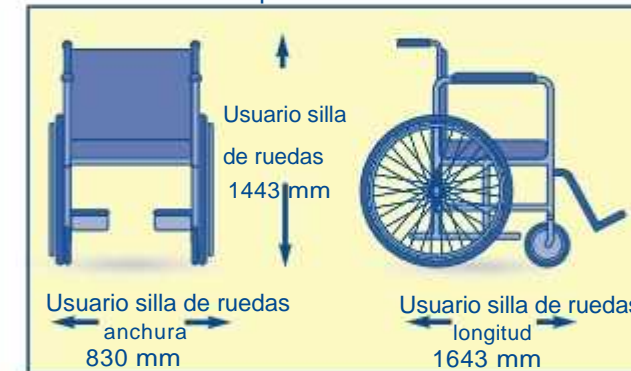
¹ S&S - Automatic Stop&Start

² ETG – Caja de cambios Efficient tronic para un cambio de marchas suave sin embrague.

Accesibilidad

Rampa	
Anchura Rampa (mm)	842
Longitud de Rampa (mm)	1109
Capacidad de carga (kg)	400
Cabestrante (equipado)	
Carga de trabajo segura (kg)	225
Tanque de combustible	
Capacidad (litros)	55 (Gasolina) / 49 (Diésel)

Medidas maximas para sillas de ruedas[†]



[†] En viaje

Características y opciones del vehículo



Características del estilo	
Puertas laterales correderas	
Puerta trasera con calentador, limpiaparabrisas y ventana de apertura tintada	
Paragolpes, espejos de puertas, tiras de fricción laterales y mangos de color cuerpo	
Ruedas y molduras de acero de 15"	
Pintura metálica	F
Supagard protección interior y exterior	
Sistema 'Sígueme a casa' con los faros	
Seguridad	
ABS incluido EBA	
Luces antiniebla delanteras y traseras y marcha atrás	
Airbag para el conductor y el acompañante	
Asientos de tres puntos (incluye para pasajero en silla de ruedas)	
Andaje 4 puntos para silla de ruedas, sistema restraint (85kg)	
Andaje 4 puntos para silla de ruedas, sistema restraint (150kg or 200kg)	
Sensores de presión de neumáticos	
Sensores de aparcamiento inversos	F
Airbags Frontal y lateral	
Comodidad y Conveniencia	
Control de cruceo con limitador de velocidad	
Retrovisores ajustables electricament	
Dirección asistida variable	
Asiento del pasajero trasero completo y asientos traseros plegables (modelo RS)	
Un asiento trasero (modelo RE)	
Dos asientos traseros (modelo RE)	
Reposacabezas delanteros ajustables en altura	
Ventanas electricas	
Climatizador bi-zona manual	
Asiento del conductor ajustable en altura	
Volante regulable en altura	
Navegador	
Alfombrillas	
Cabestrante eléctrico controlado remotamente	F

LEYENDA Incluida Opcional F Libre elección

Comodidad y Conveniencia (cont.)	
Varios controles de mano y adaptaciones	
Cristal de privacidad	
Sonido	
Radio CD compayble con MP3	
Conectividad Bluetooth® y puerto USB	

Kyanos Blue

Colores

Shark Grey


Metálicos

Aluminium



Cumulus Grey

Tomado Grey



Black

Bianca White

